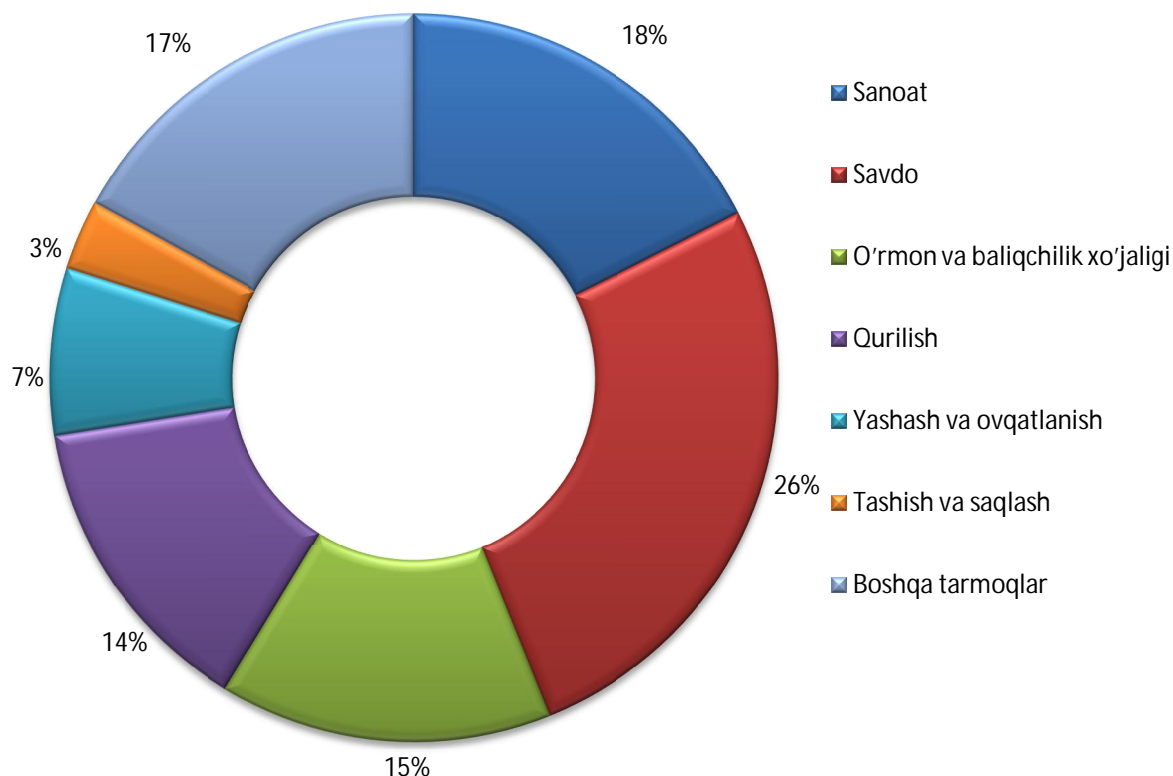


SURXONDARYO VILOYATIDA kichik tadbirkorlik

2018 yil yanvar-sentyabrida 2253 ta yangi kichik korxonalar va mikrofirmalar (fermer va dehqon xo'jaliklarisiz) tashkil qilindi, bu o'tgan yilning shu davriga nisbatan 35,7 % ko'p demakdir.

Eng ko'p kichik korxonalar va mikrofirmalar savdo sohasida (595 ta), sanoat tarmog'ida (395 ta), qurilishda tarmog'ida (312 ta), qishloq, o'rmon va baliq xo'jaligida (333 ta), yashash va ovqatlanishda (160 ta), tashish va saqlashda (70 ta) va boshqa tarmoqlarda tashkil etgan.

2018 yil yanvar-sentyabr oylarida yangi tashkil etilgan kichik korxonalar va mikrofirmalarning iqtisodiy faoliyat turlari bo'yicha ulushi



2018 yilning yanvar–sentyabrida kichik tadbirkorlik sub`ektlari tomonidan:

– sanoat mahsuloti ishlab chiqarish hajmi 937,1 mlrd. so`mni (jami sanoat ishlab chiqarishining 46,8 %) yoki 2017 yilning yanvar–sentyabr nisbatan o`shish sur`ati 107,6 %ni tashkil qildi;



– 1165,1 mlrd. so`mlik investitsiyalar (umumiy investitsiyalar hajmining 29,8 %) o`zlashtirildi va 2017 yilning yanvar–sentyabr nisbatan o`shish sur`ati 106,0 %ni tashkil qildi;



– 1443,7 mlrd. so`mlik qurilish ishlari (qurilish ishlari umumiy hajmining 81,9 %) bajarildi va 2017 yilning yanvar–sentyabriga nisbatan o`shish sur`ati 101,7 % ni tashkil qildi;



– 2886,7 mlrd. so`mlik xizmatlar ko`rsatilib (jami xizmatlar hajmining 73,1 %), 2017 yilning yanvar–martiga nisbatan o`shish sur`ati 104,1 % ni tashkil qildi;



– chakana tovar aylanmasi umumiy hajmining 92,0 % yoki 5587,2 mlrd. so`mi (o`shish sur`ati 3,6 % ni tashkil qildi) shakllantirildi;



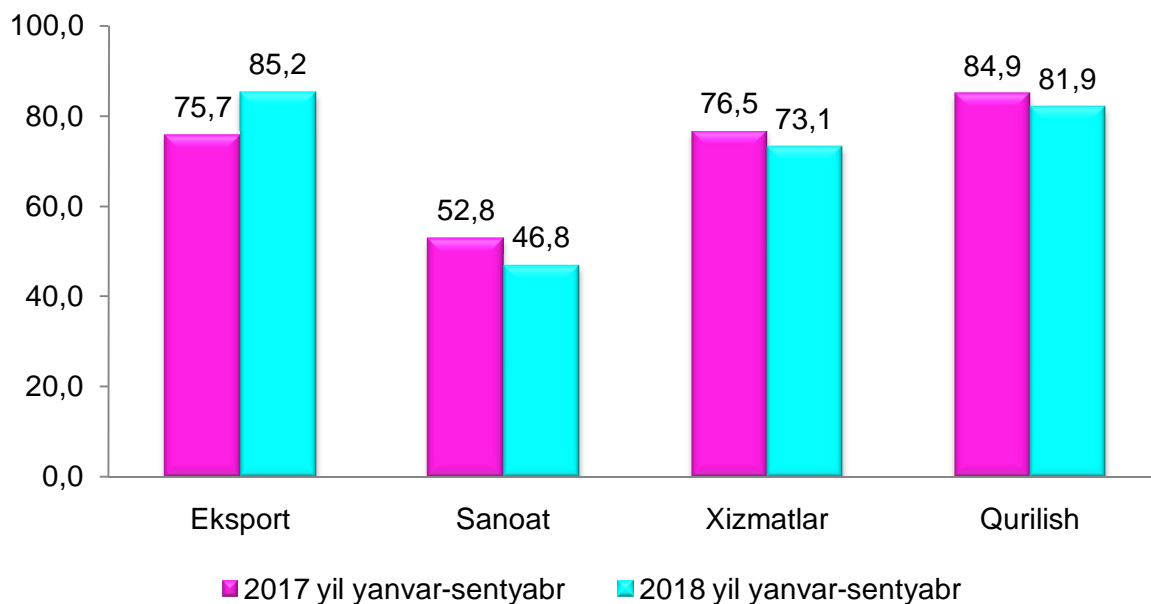
– 121,4 mln. AQSh dollari (umumiy eksport hajmining 85,2 %) miqdorida mahsulotlar (tovar va xizmatlar) eksport qilindi, bu esa 2017 yilga nisbatan 41,4 mln. AQSh dollariga yoki 9,5 % ga ko`p;



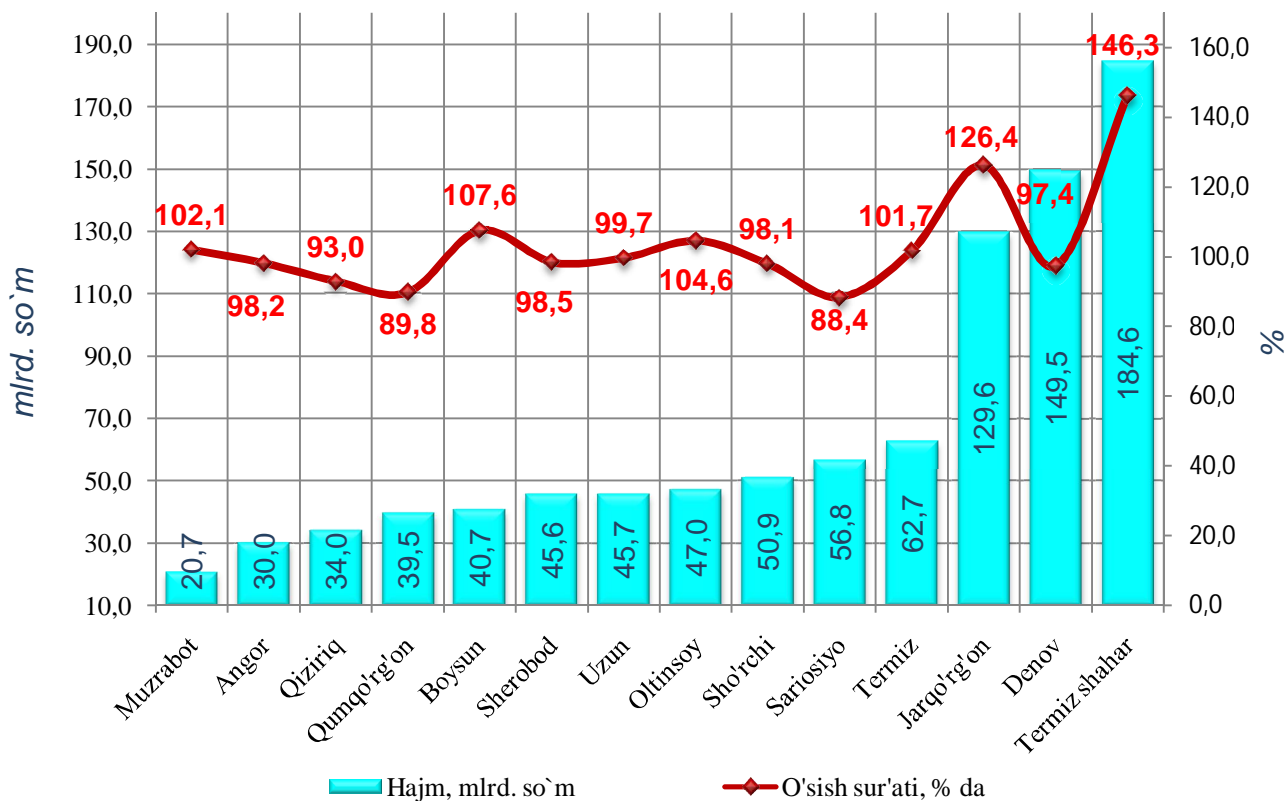
– avtomobil transporti yuk aylanmasining 6,4 %ga (jami avtomobil transporti yuk aylanmasining 89,5 %) ko`payishi ta`minlandi;

– yo`lovchi aylanmasining esa 3,9 % ga (umumiy yo`lovchi aylanmasining 96,3 %) ko`payishi ta`minlandi;

Kichik tadbirkorlikning ulushi (umumiy hajmiga nisbatan % da)

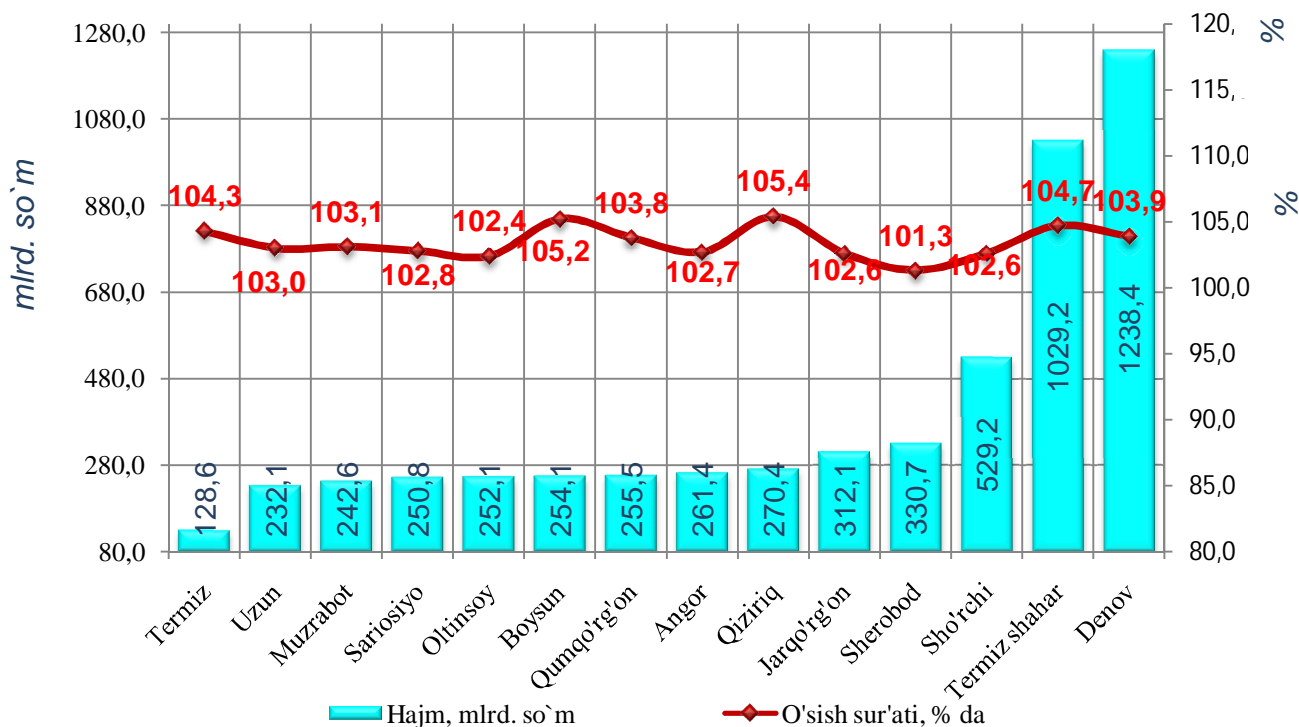


2018 yil yanvar-sentyabrda hududlar bo'yicha kichik tadbirkorlik (biznes)da sanoat mahsuloti ishlab chiqarish hajmi va sur'ati



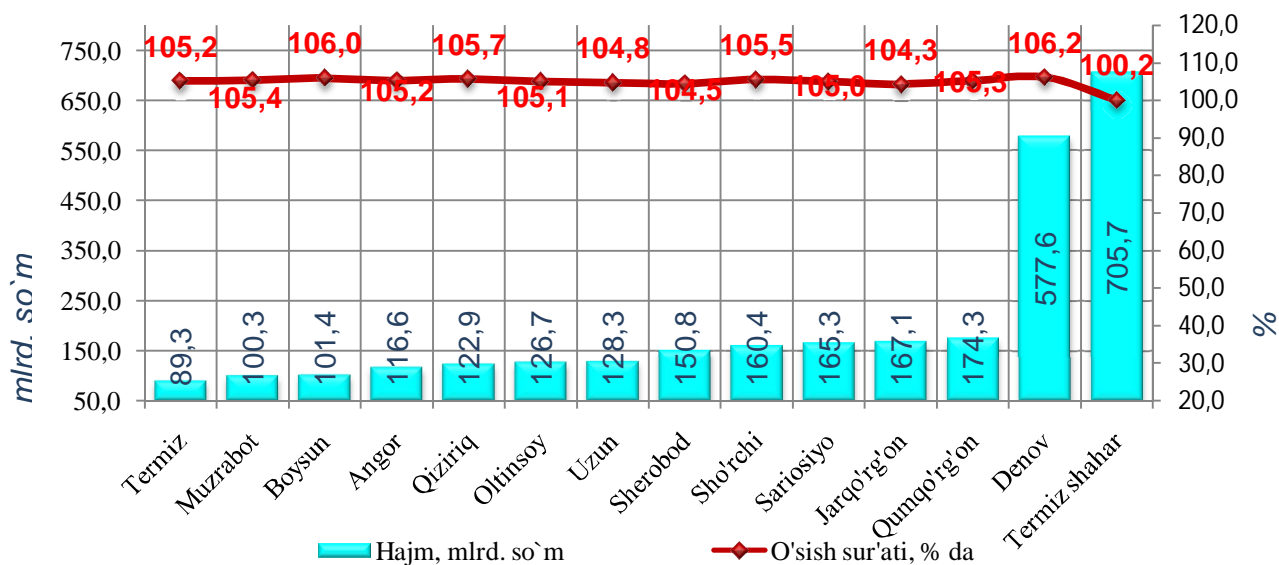
Hududlar bo'yicha eng ko'proq sanoat mahsulotlari ishlab chiqarish hajmi Termiz shahri (184,6 mlrd.so'm), Denov (149,5 mlrd.so'm) va Jarqo'rg'on (129,6 mlrd.so'm) tumanlari hissasiga to'g'ri keladi.

2018 yil yanvar-martida hududlar bo'yicha kichik tadbirkorlik (biznes)da chakana tovar aylanmasi hajmi va sur'ati



Hududlar bo'yicha ko'proq chakana tovar aylanmasi hajmi Denov tumani (1238,4 mlrd.so'm), Termiz shahri (1029,2 mlrd.so'm) va Sho'rchi (529,2 mlrd.so'm) tumanlari hissasiga to'g'ri keladi.

2018 yil yanvar-martida hududlar bo'yicha kichik tadbirkorlik (biznes)da xizmatlar sohasi hajmi va sur'ati



Hududlar bo'yicha ko'proq xizmatlar hajmi Termiz shahri (705,7 mlrd.so'm), Denov (577,6 mlrd.so'm) va Qumqo'rg'on (174,3 mlrd.so'm) tumanlari hissasiga to'g'ri keladi.

**2018 yil yanvar-sentyabr kichik tadbirkorlikning
hududlar bo'yicha ulushi
(% da)**

	<i>Sanoat</i>	<i>Qurilish</i>	<i>Xizmatlar</i>
Surxondaryo viloyati bo'yicha	46,8	81,9	73,1
Termiz shahri	46,7	90,1	43,1
tumanlar:			
Angor	54,7	100,0	90,7
Boysun	99,9	100,0	93,2
Denov	52,8	90,8	94,7
Jarqo'rg'on	30,1	100,0	90,7
Qumqo'rg'on	39,1	65,4	96,6
Qiziriq	46,4	94,8	97,9
Muzrabot	59,6	100,0	97,5
Oltinsoy	100,0	100,0	96,5
Sariosiyo	47,9	31,2	96,0
Termiz	80,9	99,2	91,3
Uzun	77,8	100,0	95,5
Sherobod	64,2	69,9	89,8
Sho'rchi	23,5	100,0	95,5

Hududlar bo'yicha sanoat sohasining yuqori ulushini Oltinsoy (100,0%), Boysun (99,9 %) va Termiz (80,9 %) tumanlari tashkil etadi.

Xizmatlar sohasida Qiziriq (97,9%), Muzrabot (97,5 %) va Qumqo'rg'on (96,6 %) tumanlari tashkil etadi.

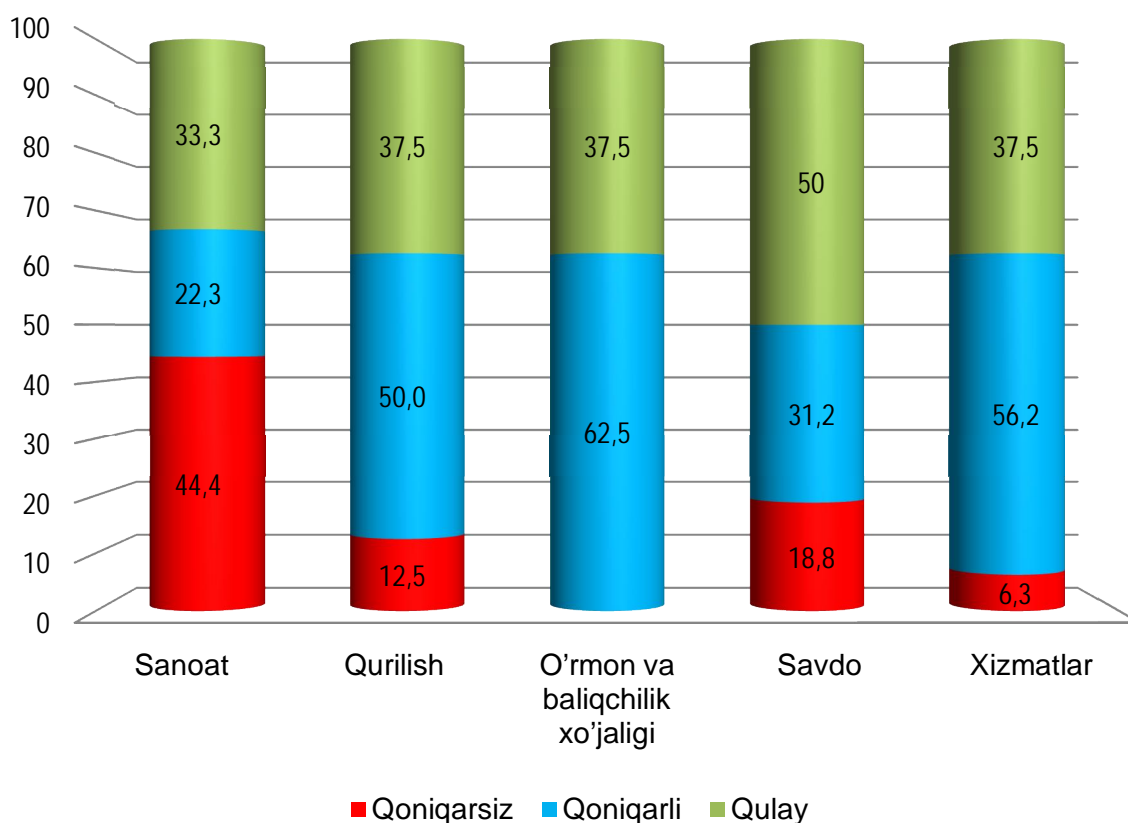
Qurilishda Angor, Boysun, Jarqo'rg'on, Muzrabot, Oltinsoy va Uzun (100,0%), (100,0 %) va (100,0 %), tumanlari tashkil etadi.

Iqtisodiy faoliyat turlari bo'yicha 2018 yil III-chorak yakunlariga ko'ra, yangi tashkil etilgan mikrofirma va kichik korxonalarda tanlanma kuzatuvlar o'tkazildi. Unda 57 dan ortiq respondentlar ishtirok etdi.

Kuzatuv ma'lumotlari tahlili, respondentlarning 40,3 % iqtisodiy vaziyatni – qulay va 43,9 % esa qoniqarli deb hisoblashini, mos ravishda qurilishda – 37,5 % va 50,0 %, savdo sohasida – 50,0 % va 31,2 %, xizmatlar sohasida – 37,5 % va 56,2 %, qishloq, o'rmon va baliqchilik xo'jaligida – 37,5 % va 56,2 %, sanoatda – 33,3 % va 22,3 % ni tashkil qilganini ko'rsatdi.

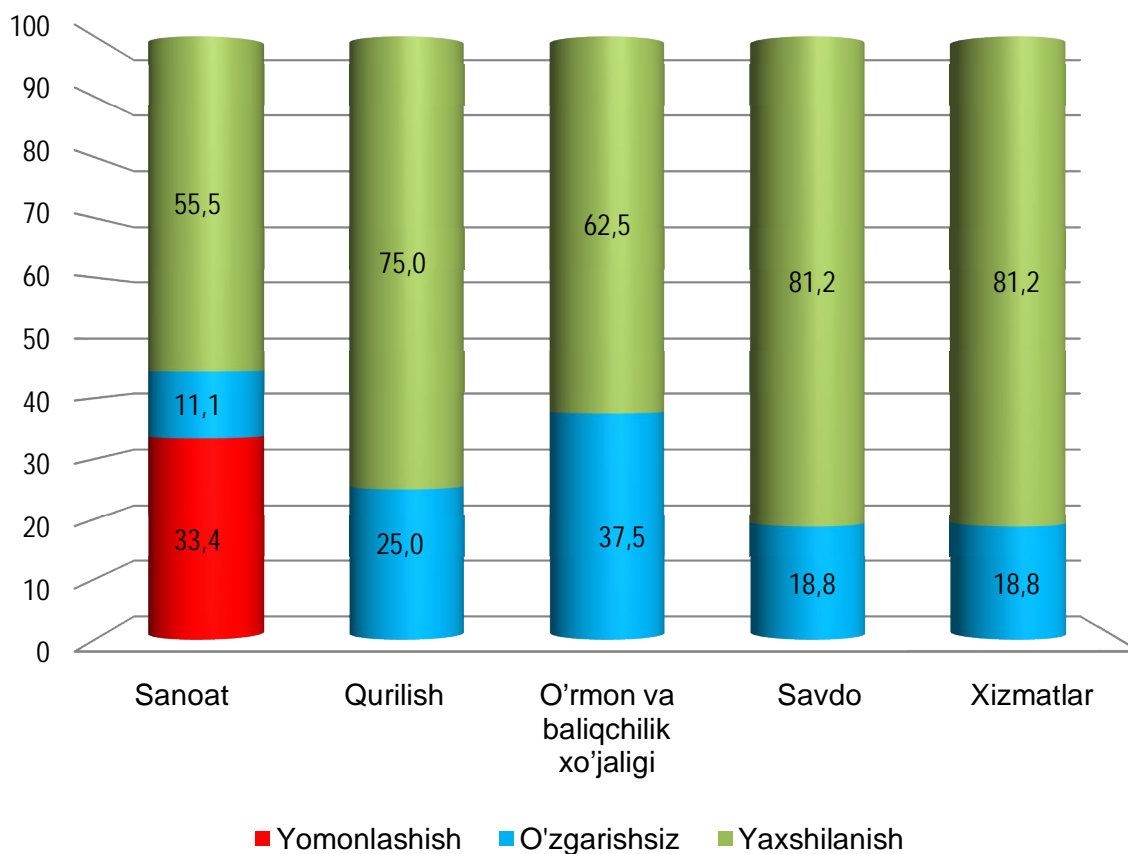
Joriy iqtisodiy vaziyatga pessimistik ruhda yondashganlar sanoatda – 44,4 %, qurilishda – 12,5 %, savdoda – 18,8 % va xizmatlarda – 6,3 %, ni tashkil qildi.

Iqtisodiy vaziyatni baholash 2018 yil III-chorak uchun



Iqtisodiy vaziyat yaxshilanishi yaqin uch oyda 55,5 % sanoat korxonalari, 75,0 % – qurilish, 62,5 % – qishloq, o`rmon va baliqchilik xo`jaligi, 81,2 % – savdo va 81,2 % – xizmatlar tarmog`ida kutilmoqda.

Iqtisodiy vaziyatdagi o`zgarishlar istiqbolini yaqin uch oyda baholanishi



Tahlil natijalaridan kelib chiqib, yangi tashkil etilgan kichik korxonalar va mikrofirmalarga biznes muhitini yaxshilash uchun ko`rilayotgan chora tadbirlar natijasida respondentlar yaqin istiqbolda umumiy iqtisodiy vaziyatning yaxshilanishini ijobiy baholayotganligini xulosa qilish mumkin.

**Viloyat statistika boshqarmasi
Ishbilarmonlik muhiti rivojlantirish kuzatuvlari,
tadbirkorlikni rivojlantirish statistikasi
bo'limi**